

## Zandwal met lichte boomlaag

Een zandwal met een lichte boomlaag is begroeid met kruiden en grassen, bomen en- of struiken waarbij de kronen van de bomen en struiken dusdanig uit elkaar staan, dat er doorkijk is tussen de kronen door.

Indien er te veel bomen op het landschapselement komen te staan waardoor u bijna niet meer tussen de kronen door kan kijken (het wordt dan een zandwal met zware boomlaag), wordt het tijd om een enkele boom van de zandwal te verwijderen.

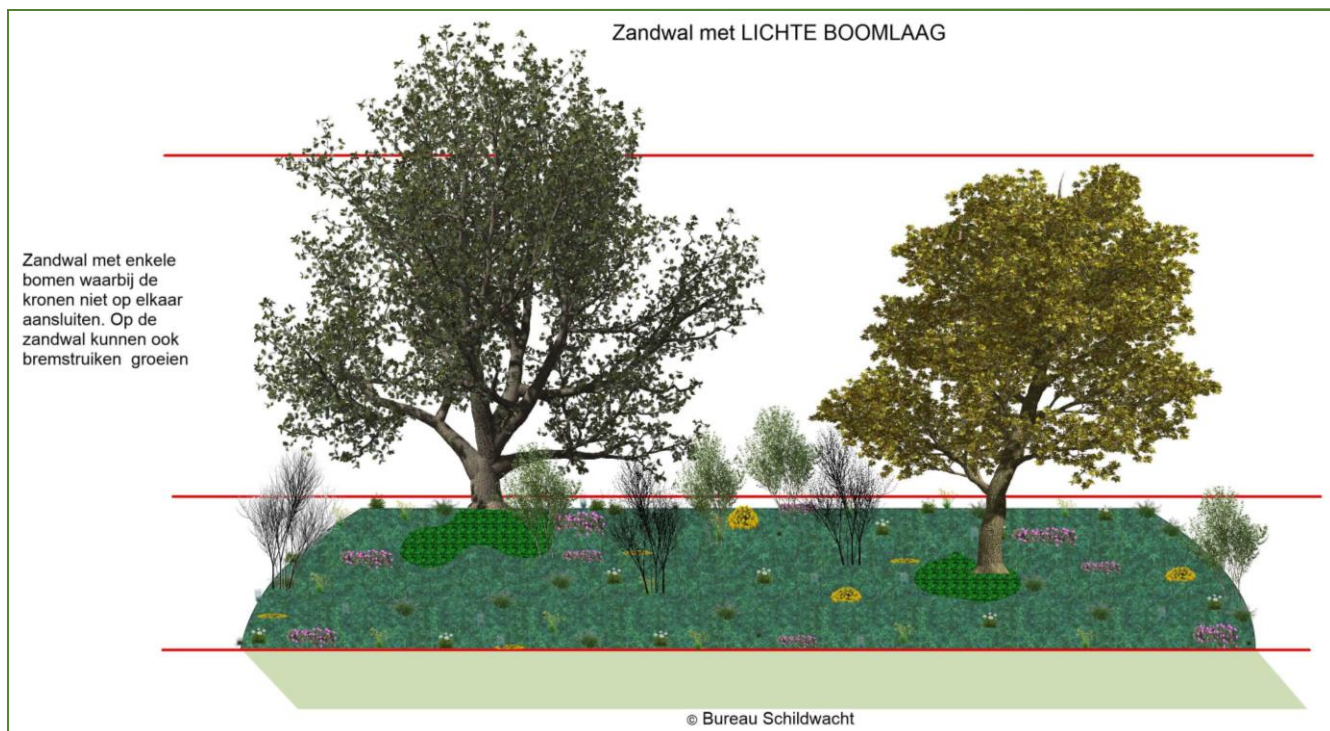
De afhappende takken van de gehandhaafde bomen kunt u indien noodzakelijk in de periode 15 november 1 maart weg snoeien. De takken worden tot aan de stam weggezaagd waardoor er voldoende ruimte overblijft tussen de resterende takken en de zandwal om er goed onderhoud te verrichten. Ook kunnen door het weghalen van afhappende takken, deze minder snel door het schuren op de zandwal, kale plekken maken.

Een zandwal met achterstallig onderhoud of verkeerd onderhoud in de afgelopen jaren, kunnen ruderaal plantensoorten domineren. Bij een onderbegroeiing die wordt gedomineerd door een ruderaal vegetatie zoals brandnetel, kleeftkruid, akkerdistel, of met alleen maar hogere grassoorten (hoger dan 40 cm), kunt het beste de zandwal of schurveling twee keer per jaar maaien en het maaisel afvoeren. Door dit beheer zal de zandwal versralen (minder voedsel in de bodem) waardoor de ruderaal vegetatie op den duur verdwijnen en de gewenste kruidenrijkdom zal terug keren. Het maaien kan het beste plaats vinden in de periode 1 mei – 1 juni en in de periode 1 augustus – 15 september. Dit twee keer per jaar maaien en afvoeren is meestal maar 2-3 jaar noodzakelijk waarna men kan overschakelen naar één keer per jaar maaien en afvoeren.

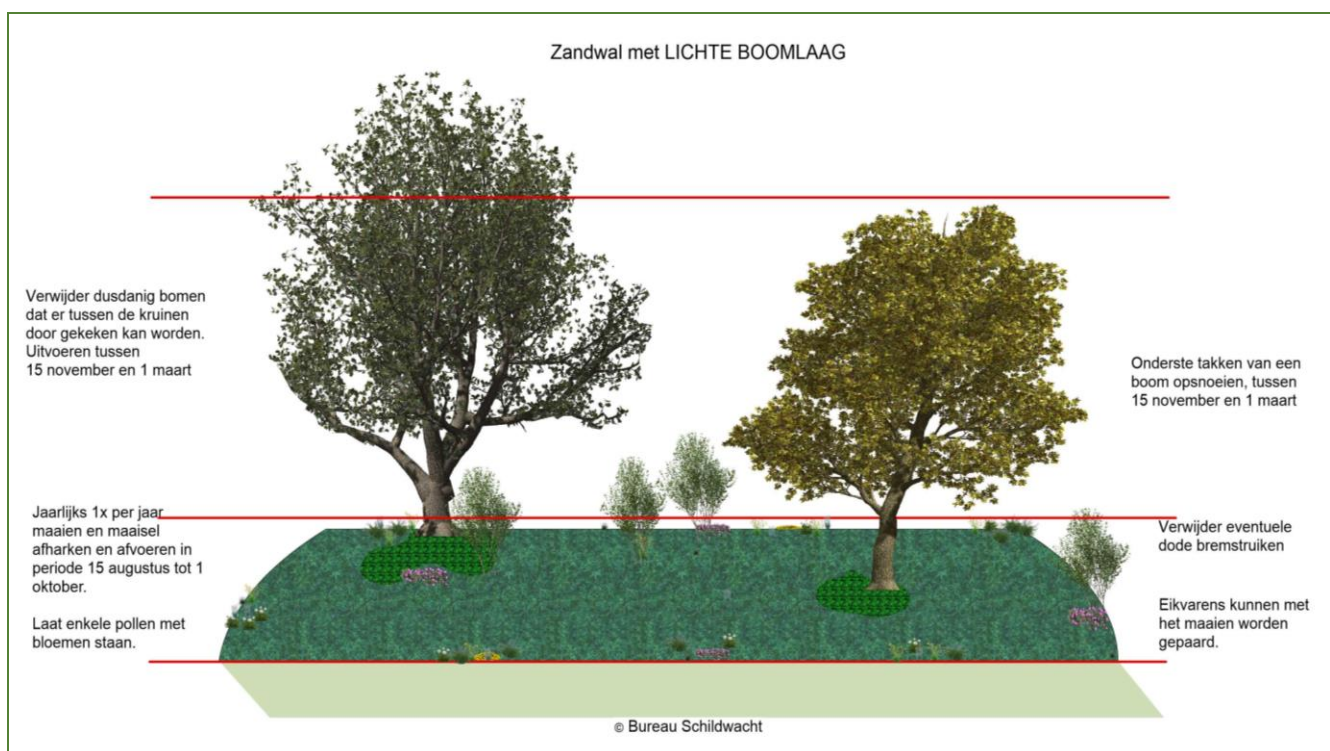
Bij een zandwal met weinig ruderaal soorten is één keer per jaar maaien en afvoeren meestal voldoende. Het maaien kunt u het beste laten uitvoeren met een zogenaamde bossenmaaier, een éénassige messenbalkmaaier, een mobiele kraan met maaikorf/ slootkorf. Na het maaien wordt al het maaisel van de zandwal of schurveling afgeharkt en afgevoerd. Bij één keer maaien zal dit plaats vinden in de periode 1 augustus – 1 oktober. **Het maaien met een klepelmaaier wordt afgeraden omdat dit de bodem sterk kan beschadigen.**

Voor insecten (vlinders en krekels) is het wenselijk dat u niet de hele zandwal kaal maait, maar af en toe een (bloeiend) polletjes gras of kruiden handhaaft. De insecten kunnen hierin nog overwinteren, eieren in afzetten of eventueel zich verpoppen.

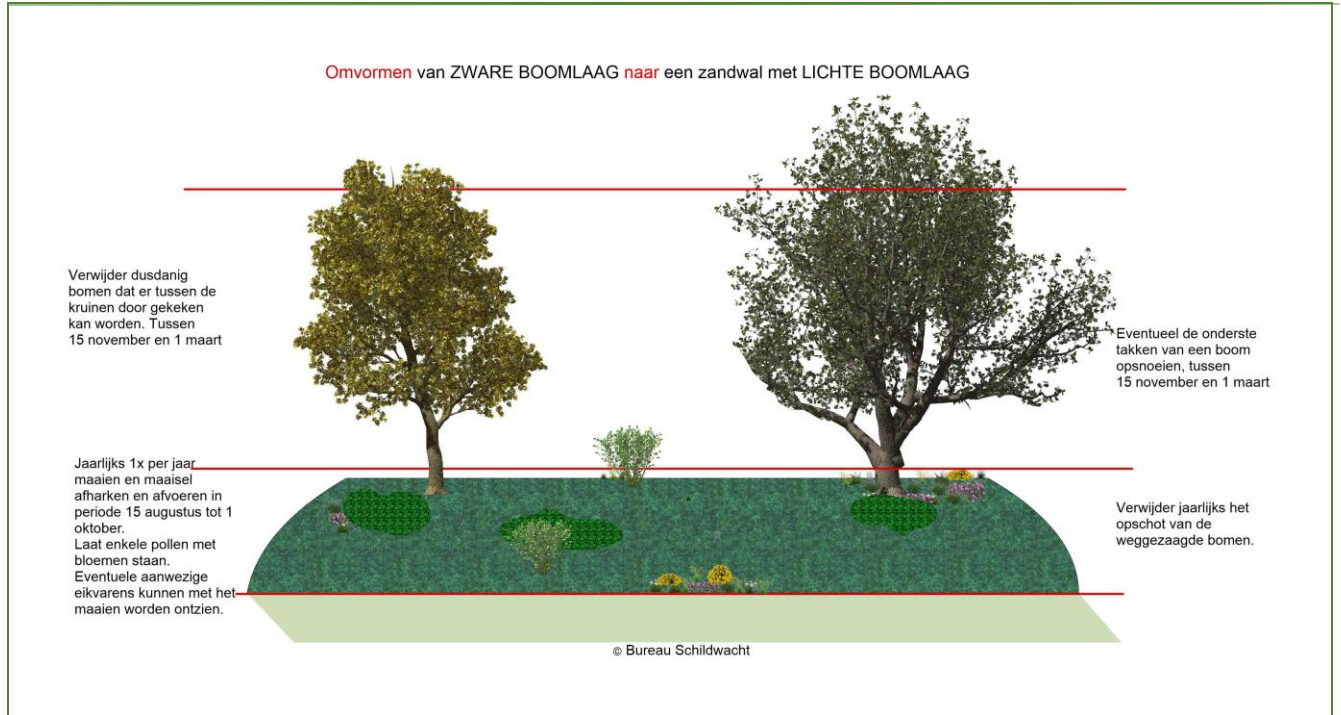
Op noord en oosthellingen kunnen eikvarens groeien. Gelieve eikvarens en jonge bremstruiken bij het maaien te ontzien. Eventueel aanwezige dode bremstruiken worden verwijderd.



Afbeelding van een zandwal met een lichte boomlaag VOOR het onderhoud.



Afbeelding van een zandwal met een lichte boomlaag NA het onderhoud.



Afbeelding van een zandwal die is omgevormd van een zware boomlaag naar een zandwal met een lichte boomlaag.